

## 人脸识别设备照片信息采集标准说明

1) 小于 400k, 照片像素太大, 太小, 建议电脑安装【2345 看图】软件, 可以对图片尺寸进行便捷修改, 将照片大小控制在【100K-400K】以内, 调整示例如下:



2) 面部区域像素不低于 128\*128, 人脸大小占整张照片 1/3 以上, 不能为全身照, 或者半身照, 务必为孩子大头照。

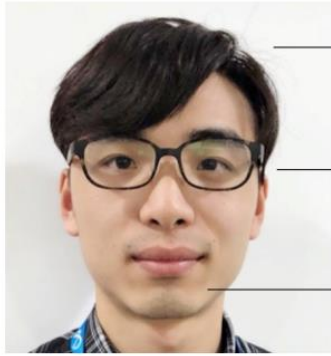
3) 照片格式为 JPG 格式, 其他 PNG、JPEG 格式都会导致批量上传失败, 上传照片前应注意查看图片格式。

4) 保证照片纵向正脸。

5) 其他采集要求具体如下:

# 注册照片规范说明

注册照片示例（男生版）



简单背景

- 正脸
- 表情正常
- 镜片无反光
- 面部光照强度适中
- 面部明暗均匀

照片要求：

小于 400K

面部区域像素不低于 128×128

人脸大小占整张照片 1/3 以上

增加注册照



摘下眼镜



梳起刘海

流汗运动后



根据设备所处场景中人脸的常见形态，增加注册照，可以提高识别体验。注册照最多 3 张。

## 可能导致无法识别的照片



低头



抬头




偏头



侧脸



打电话



模糊



面部明暗不均



面部太暗



修图感过重



多个人脸



分辨率太低



面部不完整




表情夸张



面部遮挡

### 注册照片示例（女生版）



简单背景

- 正脸
- 表情正常
- 镜片无反光
- 面部光照强度适中
- 面部明暗均匀

照片要求：

小于 400K

面部区域像素不低于 128×128

人脸大小占整张照片 1/3 以上

### 增加注册照




根据设备所处场景中人脸的常见形态，增加注册照，可以提高识别体验。注册照最多 3 张。


### 可能导致无法识别的照片



低头



抬头



偏头



侧脸



打电话



模糊



面部明暗不均



面部太暗



修图感过重



多个人脸



分辨率太低



面部不完整



表情夸张



面部遮挡